

11. 各種統計資料

西濃を中心とした地域の人口・世帯数の推移（景況レポートの対象地域）

（単位：人）

（単位：％）

各年の1月1日現在		平成20年	平成21年	平成22年	平成23年	平成24年	平成25年	平成26年	平成27年	平成28年	平成29年	平成30年	10年前比 20.1.1比	5年前比 25.1.1比	前年前比 29.1.1比
		岐阜県	人口	2,102,623	2,096,991	2,085,118	2,079,144	2,071,551	2,062,835	2,050,218	2,039,886	2,030,515	2,020,680	2,008,701	-4.47
	世帯数	726,655	731,101	731,096	737,395	741,138	743,188	745,815	749,611	754,158	758,950	763,436	5.06	2.72	0.59
西濃地方	人口	493,988	492,841	490,448	490,001	488,245	486,485	484,078	481,628	479,629	476,083	473,479	-4.15	-2.67	-0.55
	世帯数	164,535	165,227	165,322	166,483	167,791	168,509	169,738	170,951	169,799	171,250	172,781	5.01	2.54	0.89
大垣市	人口	163,047	162,079	160,933	161,116	160,821	160,488	160,095	159,868	159,917	159,566	159,438	-2.21	-0.65	-0.08
	世帯数	58,761	58,839	58,942	58,631	59,291	59,528	60,169	60,744	60,232	60,906	61,747	5.08	3.73	1.38
瑞穂市	人口	51,230	51,819	51,993	52,094	52,429	52,876	53,390	53,773	54,422	54,833	55,148	7.65	4.30	0.57
	世帯数	18,998	19,165	19,236	19,436	19,643	19,945	20,410	20,883	21,081	21,532	22,008	15.84	10.34	2.21
本巣市	人口	34,729	34,927	34,939	35,008	34,938	34,898	34,614	34,434	34,013	33,794	33,425	-3.75	-4.22	-1.09
	世帯数	10,630	10,713	10,759	11,178	11,258	11,308	11,276	11,296	11,394	11,415	11,394	7.19	0.76	-0.18
海津市	人口	38,532	38,247	37,809	37,859	37,345	36,839	36,357	35,803	36,061	34,451	33,928	-11.95	-7.90	-1.52
	世帯数	11,333	11,399	11,378	11,664	11,592	11,596	11,617	11,636	11,519	11,503	11,512	1.58	-0.72	0.08
養老郡	人口	31,978	31,726	31,499	31,254	30,962	30,636	30,228	29,781	28,926	28,425	27,873	-12.84	-9.02	-1.94
	世帯数	9,460	9,469	9,461	9,524	9,524	9,534	9,563	9,574	9,355	9,405	9,372	-0.93	-1.70	-0.35
不破郡	人口	37,199	37,056	36,855	36,569	36,308	36,122	35,802	35,471	34,923	34,616	34,279	-7.85	-5.10	-0.97
	世帯数	12,005	12,139	12,148	11,982	12,028	11,942	11,922	11,924	12,025	12,098	12,112	0.89	1.42	0.12
安八郡	人口	45,489	45,319	45,145	45,287	45,054	44,771	44,436	44,169	44,020	43,830	43,487	-4.40	-2.87	-0.78
	世帯数	14,028	14,058	14,008	14,434	14,467	14,472	14,428	14,504	14,440	14,545	14,640	4.36	1.16	0.65
揖斐郡	人口	73,958	73,686	73,192	72,448	71,994	71,396	70,708	69,993	69,139	68,309	67,532	-8.69	-5.41	-1.14
	世帯数	22,713	22,750	22,681	22,721	22,869	23,000	23,077	23,115	22,581	22,573	22,599	-0.50	-1.74	0.12
本巣郡	人口	17,826	17,982	18,083	18,366	18,394	18,459	18,448	18,336	18,208	18,259	18,369	3.05	-0.49	0.60
	世帯数	6,607	6,695	6,709	6,913	7,119	7,184	7,276	7,275	7,172	7,273	7,397	11.96	2.96	1.70

（資料：岐阜県ホームページ）

※平成18年3月28日 市町村合併により、墨俣町が安八郡から大垣市（約5千人）へ、上石津町が養老郡から大垣市へ（約6.4千人）移行している。
 ※網掛けは、過去10年間の最大の数値を示します。

人口減少する中、世帯数は増加

過去10年間の人口推移をみると、岐阜県は既に10年以上前にピークとなり人口は減少している。
 西濃地方は平成20年に人口のピークを迎えたが、以降は減少が続いている。瑞穂市・本巣郡は平成30年も増加している。
 西濃地方の人口は減少傾向続くが、世帯数は増加傾向にある。

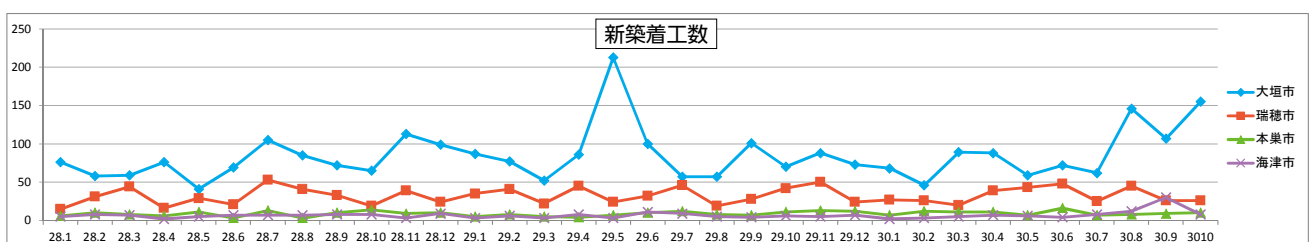
新規住宅着工数の推移

（対象地域：大垣市・瑞穂市・本巣市・海津市）（対象：民間住宅合計＝持家＋借家＋分譲住宅）

（単位：軒）

平成28年	1月	2月	3月	4月	5月	6月	7月	8月	9月	10月	11月	12月
大垣市	76	58	59	76	41	69	105	85	72	65	113	99
瑞穂市	15	31	44	16	29	21	53	41	33	19	39	24
本巣市	6	10	8	6	11	3	13	3	10	14	9	10
海津市	5	8	7	2	5	7	7	7	8	8	3	9
平成29年	1月	2月	3月	4月	5月	6月	7月	8月	9月	10月	11月	12月
大垣市	87	77	52	86	213	100	57	57	101	70	88	73
瑞穂市	35	41	22	45	24	32	46	19	28	42	50	24
本巣市	5	8	5	4	7	10	12	8	7	11	13	12
海津市	3	6	3	8	3	11	9	5	4	6	5	7
平成30年	1月	2月	3月	4月	5月	6月	7月	8月	9月	10月	11月	12月
大垣市	68	46	89	88	59	72	62	146	107	155		
瑞穂市	27	26	20	39	43	48	25	45	26	26		
本巣市	7	12	11	11	7	16	7	8	9	10		
海津市	2	3	5	7	6	4	8	12	30	8		
4市合計 前年同 月比増減(%)	-20.00	-34.09	52.44	1.40	-53.44	-8.50	-17.74	137.08	22.86	54.26		

マイホーム新築



（資料：岐阜県ホームページ）

有効求人倍率・新規求人倍率の推移

(対象地域：西濃地方＝2市4郡＝大垣市・海津市・不破郡・養老郡・安八郡・揖斐郡)

(単位：%)

平成28年	1月	2月	3月	4月	5月	6月	7月	8月	9月	10月	11月	12月
有効求人倍率	1.58	1.50	1.43	1.34	1.31	1.36	1.34	1.42	1.43	1.53	1.52	1.58
新規求人倍率	2.08	1.76	1.94	1.65	1.74	2.20	1.92	2.09	2.02	2.20	2.18	2.41
平成29年	1月	2月	3月	4月	5月	6月	7月	8月	9月	10月	11月	12月
有効求人倍率	1.62	1.65	1.64	1.51	1.44	1.41	1.50	1.66	1.65	1.69	1.67	1.81
新規求人倍率	2.29	2.23	2.16	1.71	1.96	2.03	2.58	2.62	2.17	2.59	2.68	3.26
平成30年	1月	2月	3月	4月	5月	6月	7月	8月	9月	10月	11月	12月
有効求人倍率	1.80	1.85	1.83	1.72	1.64	1.63	1.73	1.85	1.86	1.85		
新規求人倍率	2.31	2.68	2.69	1.90	2.29	2.60	2.78	2.84	2.76	2.52		

求人倍率

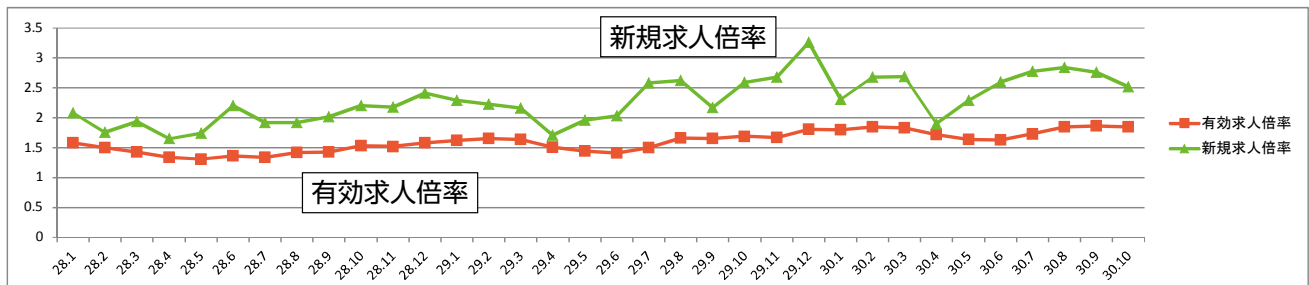


【新規求人倍率とは】

新規求人人数（当該月に新たに受け付けた求人数の合計）を新規求職者数（当該月に新たに受け付けた求職者数の合計）で割ったもの

【有効求人倍率とは】

月間有効求人人数（先月から繰り越した求人数に、当月新たに発生した求人数を合計したもの）を月間有効求職者数（先月から繰り越した求職者数に、当月新たに発生した求職者数を合計したもの）で割ったもの



* 求人倍率が1.0より高い場合は、仕事を探している人の数よりも求人の方が多くということであり、企業がより多くの人材を求めて人手不足の状態にあると考えられる。

(資料：岐阜労働局 ハローワーク大垣)

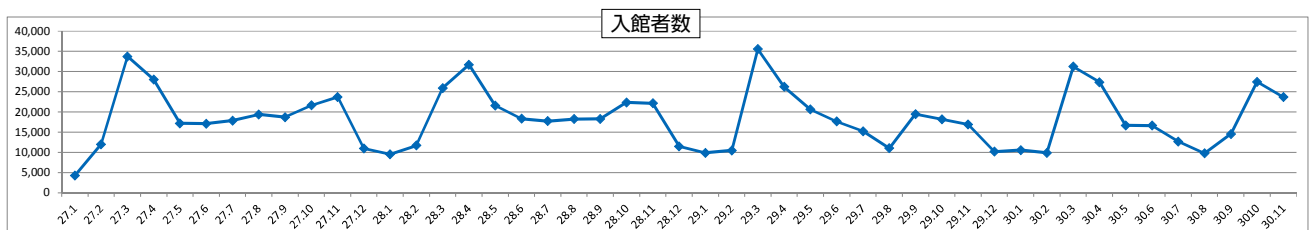
* 平成30年10月の実績は新規求人倍率は2.52倍で前期比-0.24ポイント、有効求人倍率は1.85倍で前期比-0.01ポイントとなっている。

奥の細道むすびの地記念館 入館者数の推移 (開館日：平成24年4月8日)

(単位：人)

平成27年	1月	2月	3月	4月	5月	6月	7月	8月	9月	10月	11月	12月
入館者数	4,271	11,994	33,754	28,066	17,208	17,124	17,846	19,389	18,721	21,651	23,737	11,013
平成28年	1月	2月	3月	4月	5月	6月	7月	8月	9月	10月	11月	12月
入館者数	9,556	11,716	25,936	31,724	21,584	18,344	17,722	18,239	18,271	22,345	22,139	11,475
平成29年	1月	2月	3月	4月	5月	6月	7月	8月	9月	10月	11月	12月
入館者数	9,900	10,503	35,589	26,242	20,632	17,660	15,208	11,028	19,479	18,195	16,927	10,194
平成30年	1月	2月	3月	4月	5月	6月	7月	8月	9月	10月	11月	12月
入館者数	10,563	9,857	31,234	27,371	16,701	16,624	12,711	9,757	14,566	27,471	23,668	
前年同月比増減 (%)	6.70	-6.15	-12.24	4.30	-19.05	-5.87	-16.42	-11.53	-25.22	50.98	39.82	

松尾芭蕉像



(資料：大垣市経済部商工観光課)

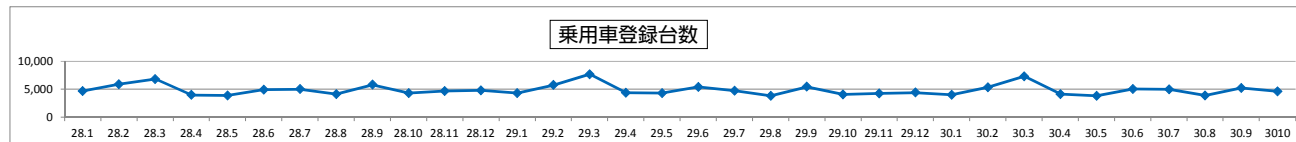


乗用車登録台数の推移 (普通車+小型車) (対象地域：岐阜県)

(単位：台)

平成28年	1月	2月	3月	4月	5月	6月	7月	8月	9月	10月	11月	12月
乗用車	4,711	5,932	6,851	3,984	3,900	4,922	5,030	4,136	5,817	4,342	4,714	4,795
平成29年	1月	2月	3月	4月	5月	6月	7月	8月	9月	10月	11月	12月
乗用車	4,345	5,767	7,695	4,365	4,304	5,439	4,773	3,801	5,454	4,062	4,273	4,413
平成30年	1月	2月	3月	4月	5月	6月	7月	8月	9月	10月	11月	12月
乗用車	4,036	5,374	7,329	4,145	3,820	5,039	5,009	3,896	5,238	4,644		
前年同月比増減 (%)	-7.11	-6.81	-4.76	-5.04	-11.25	-7.35	4.94	2.50	-3.96	14.33		

乗用車登録台数



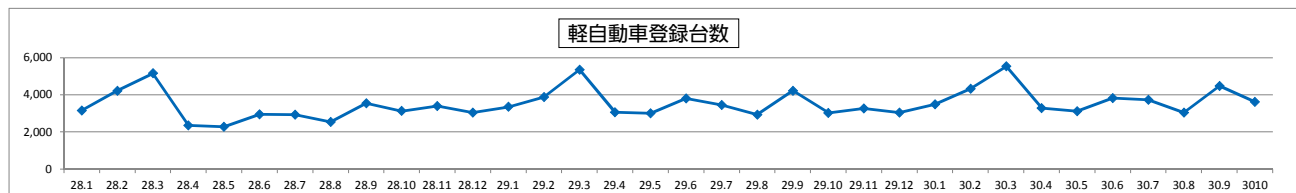
(資料：一般社団法人日本自動車販売協会連合会)

軽自動車 新規登録台数の推移 (対象地域：岐阜県) (対象：軽四輪合計)

(単位：台)

平成28年	1月	2月	3月	4月	5月	6月	7月	8月	9月	10月	11月	12月
軽四輪合計	3,167	4,223	5,167	2,360	2,281	2,960	2,934	2,542	3,551	3,135	3,403	3,059
平成29年	1月	2月	3月	4月	5月	6月	7月	8月	9月	10月	11月	12月
軽四輪合計	3,359	3,888	5,357	3,071	3,016	3,815	3,464	2,935	4,226	3,030	3,282	3,047
平成30年	1月	2月	3月	4月	5月	6月	7月	8月	9月	10月	11月	12月
軽四輪合計	3,494	4,330	5,547	3,299	3,127	3,836	3,743	3,056	4,483	3,627		
前年同月比増減 (%) 内乗用車	4.02	11.37	3.55	7.42	3.68	0.55	8.05	4.12	6.08	19.70		

軽自動車登録台数



(資料：一般社団法人全国軽自動車協会連合会)

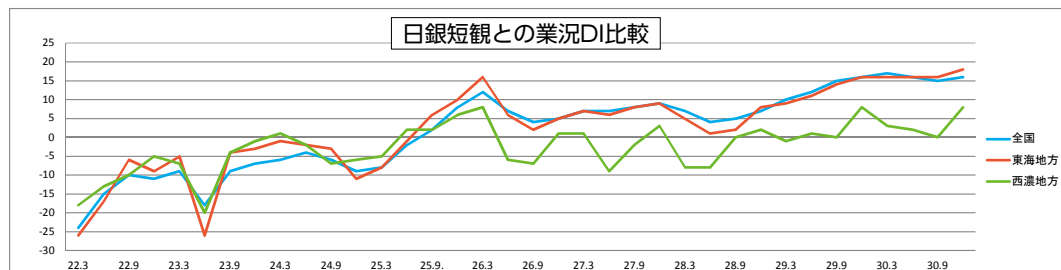
日銀短観と当金庫地区内の景気動向比較 (業況判断D I)

(単位：ポイント)

	平成22年3月	6月	9月	12月	平成23年3月	6月	9月	12月	平成24年3月	6月	9月	12月
全国	-24	-15	-10	-11	-9	-18	-9	-7	-6	-4	-6	-9
東海地方	-26	-17	-6	-9	-5	-26	-4	-3	-1	-2	-3	-11
西濃地方	-18	-13	-10	-5	-7	-20	-4	-1	1	-2	-7	-6
	平成25年3月	6月	9月	12月	平成26年3月	6月	9月	12月	平成27年3月	6月	9月	12月
全国	-8	-2	2	8	12	7	4	5	7	7	8	9
東海地方	-8	-1	6	10	16	6	2	5	7	6	8	9
西濃地方	-5	2	2	6	8	-6	-7	1	1	-9	-2	3
	平成28年3月	6月	9月	12月	平成29年3月	6月	9月	12月	平成30年3月	6月	9月	12月
全国	7	4	5	7	10	12	15	16	17	16	15	16
東海地方	5	1	2	8	9	11	14	16	16	16	16	18
西濃地方	-8	-8	0	2	-1	1	0	8	3	2	0	8
全国前年同月比	0	-3	-3	-2	3	8	10	9	7	4	0	0
東海地方前年同月比	-2	-5	-6	-1	4	10	12	8	7	5	2	2
西濃地方前年同月比	-9	1	2	-1	7	9	0	6	4	1	0	0



日銀短観比較



【日銀短観とは】
正式名称を「全国企業短期経済観測調査」といいます。全国の企業動向を的確に把握し、金融政策の適切な運営に資することを目的に、全国の約1万社の企業を対象に四半期毎に実施されております。

※最近調査データ対象企業数 回答率 (%)

全国	9,860	99.6
東海地方	706	99.7
西濃地方	600	97.8

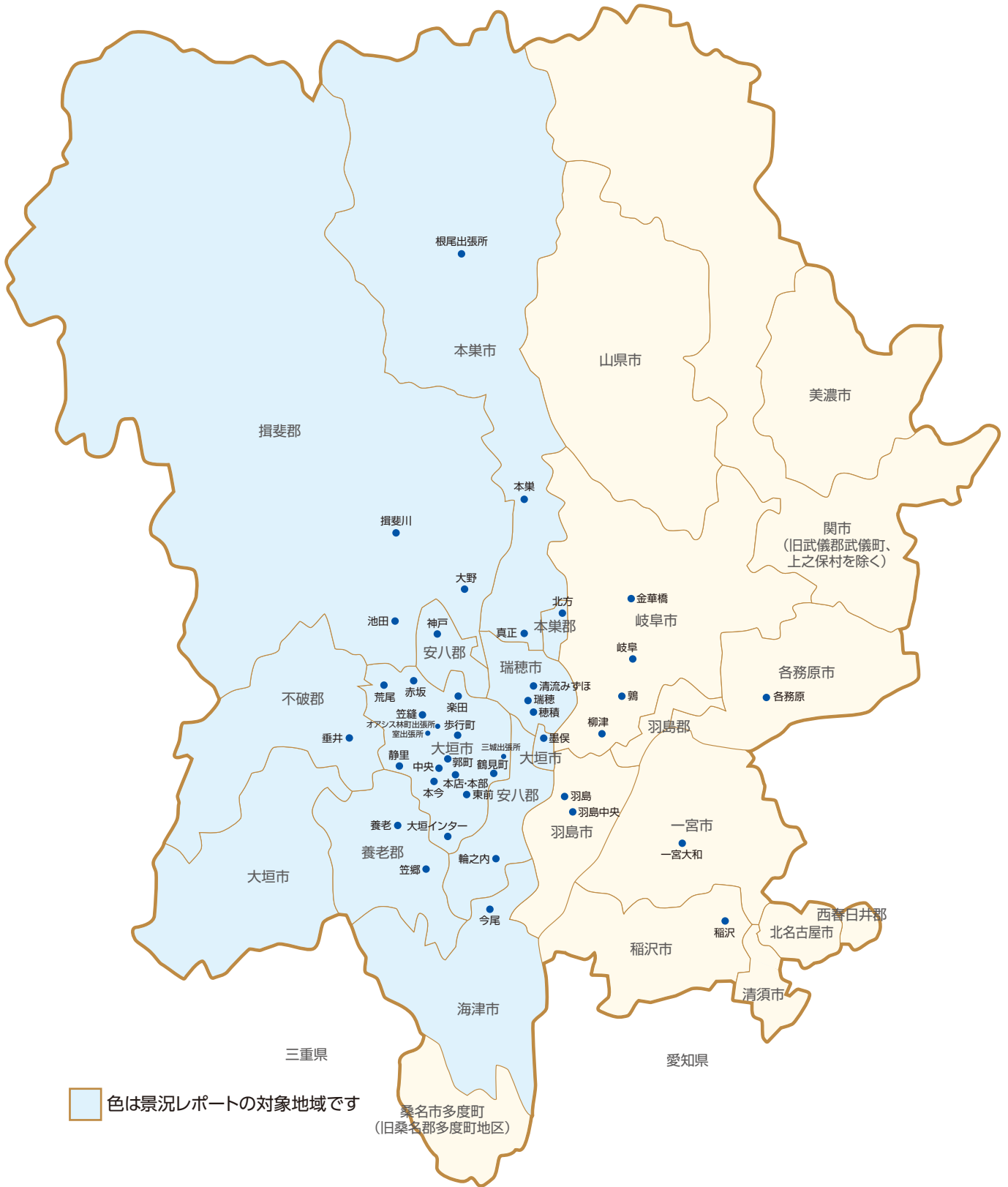
(資料：全国及び東海地方のデータは日本銀行名古屋支店)

だいしんのコンサルティング

大垣西濃信用金庫ではご融資のご相談のほか、お客さまのご要望に応じて様々な経営のサポートを致しております。
詳しくは、お近くの営業店窓口までお尋ねください。

お客さまのご要望	コンサルティング内容
(1) 創業したい	創業資金や創業計画の作成についてサポートします
(2) 経営の効率化を図りたい	財務分析に基づく改善アドバイスや各種経営情報を提供します
(3) 新しい分野に進出したい	海外進出や再生可能エネルギー事業などの新分野進出をサポートします
(4) 売上を増加させたい	平成 30 年 7 月 4 日開設の大垣ビジネスサポートセンター（ガキビズ）と連携したサポートを行います
(5) 販路を開拓したい 仕入・外注先を探したい	だいしんビジネスマッチングサイト [®] 絆、による販路拡大支援及びビジネスマッチング情報の提供やビジネスフェア開催情報をご案内します
(6) 連携や地域資源の活用を考えたい ----- (7) 商品・技術開発に取り組みたい ----- (8) 特許権などを活用したい ----- (9) 事業承継を考えている	外部機関や外部専門家と連携してサポートします
(10) 従業員の教育や育成をしたい	社員研修の実施、中小企業大学校瀬戸校のご紹介や助成を行ないます
(11) 新たな設備を導入したい	リースのご相談、補助金や助成金のご紹介を行ないます
(12) 新たな資金調達方法を検討したい	社債やシンジケートローンのご相談、政府系金融機関のご紹介を行ないます
(13) 企業を再生したい	再生支援協議会など外部機関との連携や外部コンサルタントのご紹介を行ないます

大垣西濃信用金庫の営業地区及び店舗位置



西濃を中心とした地域の景況レポート(Vol.13)

調査期 平成30年10月~12月期
 発行所 大垣西濃信用金庫 事業支援部
 〒503-0828 大垣市恵比寿町1丁目1番地
 TEL(0584)75-6148
 発行日 平成31年1月21日

だいしん
 ケータイ
 サイトは
 こちらから

