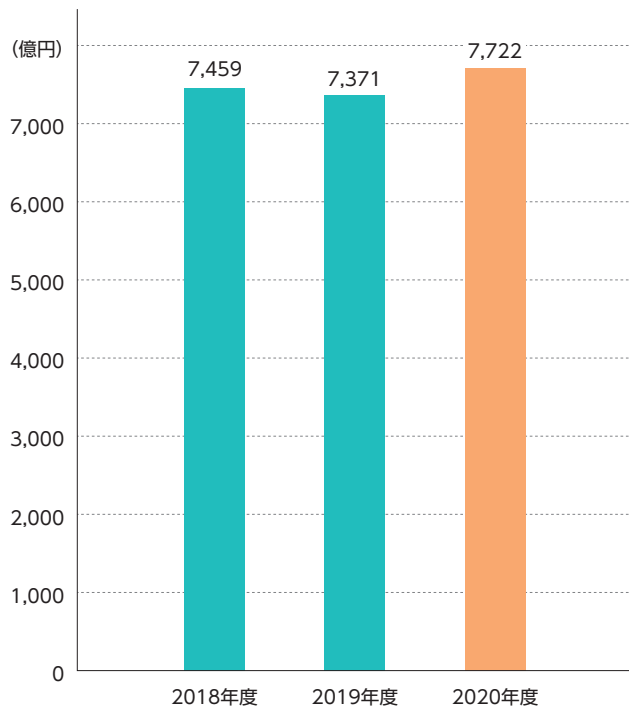


# 業務ハイライト

## 預金・貸出金の推移

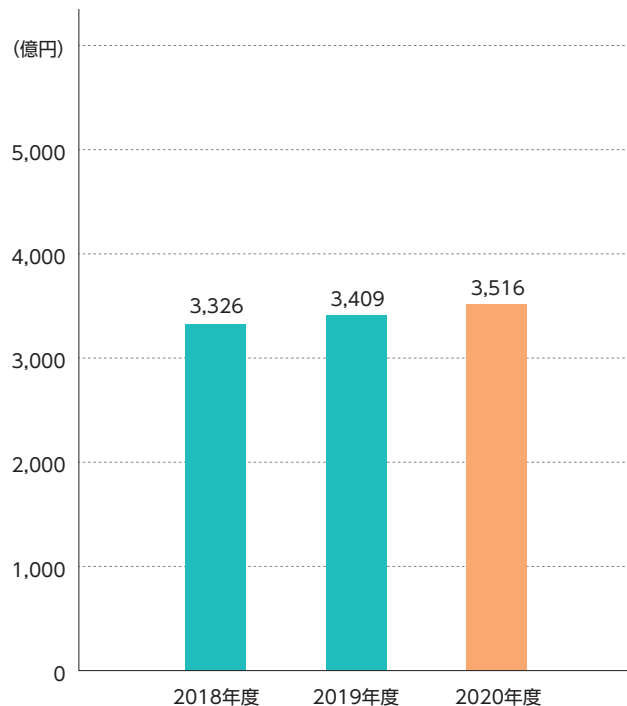
業務ハイライト

### 預金の推移



2020年度の期末預金残高は7,722億円となり、前期比350億円の増加となりました。

### 貸出金の推移

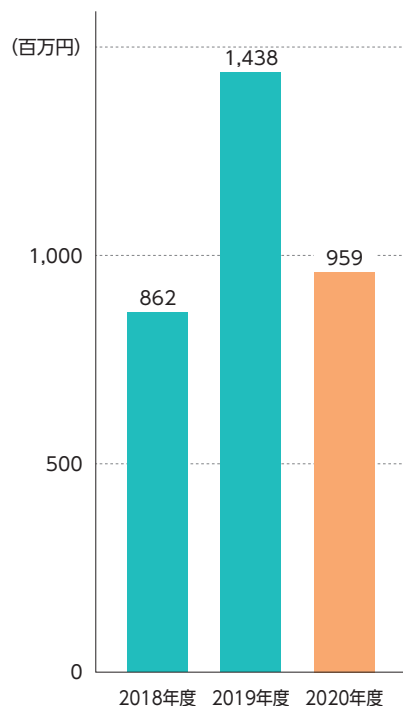


2020年度の期末貸出金残高は3,516億円となり、前期比107億円の増加となりました。

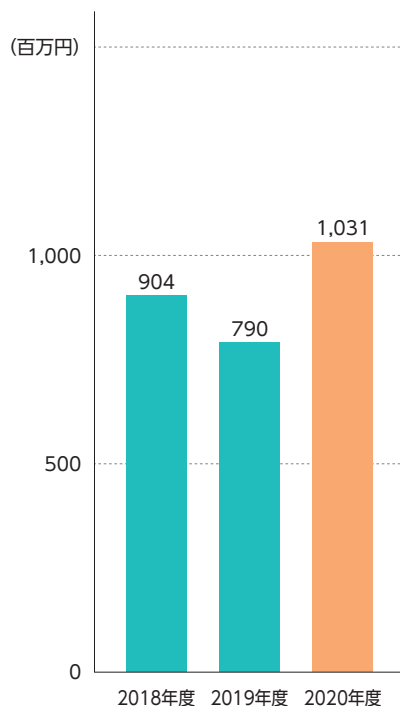
## 損益の状況

2020年度は、当期純利益は706百万円、信用金庫本来の業務により得た利益である業務純益を959百万円計上しました。

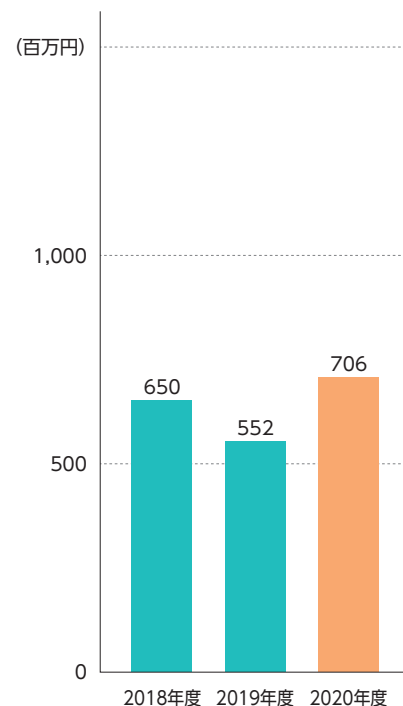
### 業務純益



### 経常利益



### 当期純利益

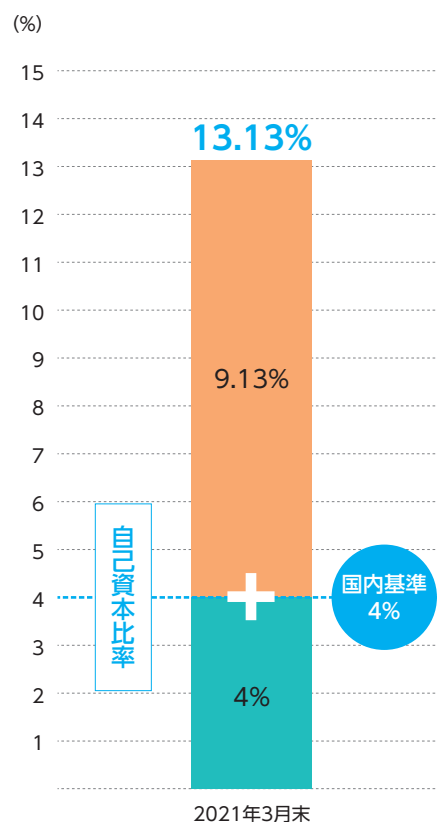


(注)記載金額はそれぞれ単位未満を切捨てて表示しております。

## 自己資本比率

2021年3月末の自己資本比率は、国内基準4%を上回る13.13%となりました。

自己資本比率とは、金融機関の経営の健全性を示す重要な指標の一つで、リスクを考慮した資産に対して「自己資本がどのくらいの割合か」を数字に表したもので、この比率が高いほど、安全性が高いこととなります。



## 金融再生法開示債権の状況

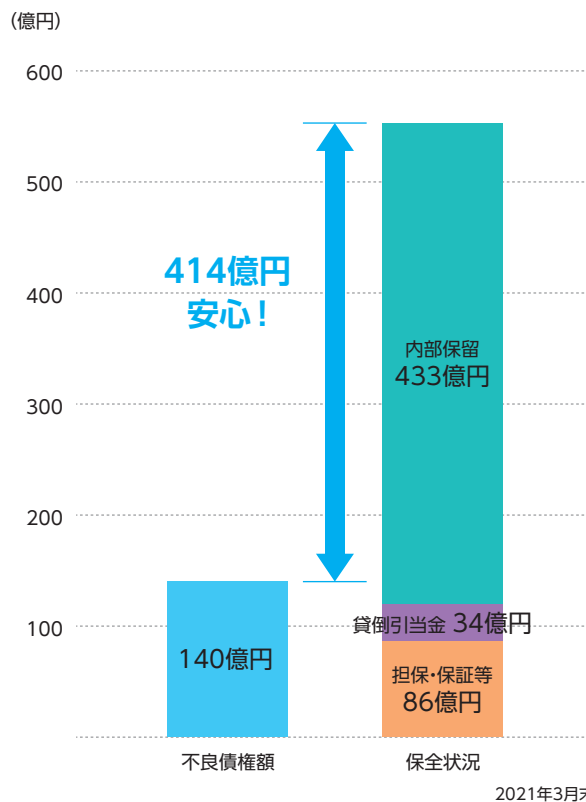
健全経営を重視し、資産純化のため不良債権処理を積極的に進めました。

金融再生法上の不良債権は合計140億円となりましたが、これに対する保全額は、121億円で「保全率」は86.05%と高水準です。

### 不良債権及び保全状況

金融再生法上の不良債権額 (億円)	
破産更生債権等	140
危険債権	
要管理債権	
<b>保全額</b>	<b>121</b>
貸倒引当金	34
担保・保証等	86

貸倒引当金は個別貸倒引当金及び要管理債権に対して計上している一般貸倒引当金です。

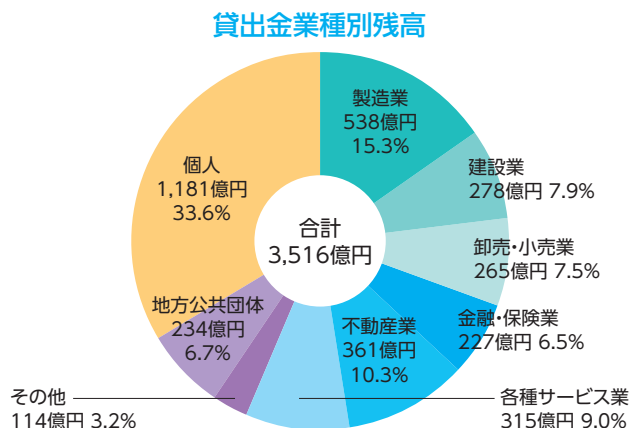
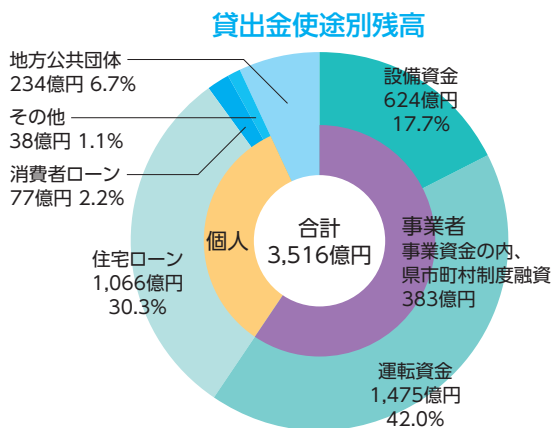


(注)記載金額はそれぞれ単位未満を切捨てて表示しております。

# 業務ハイライト

## 地域への資金供給の状況

お客さまからお預けいただいたご預金は、お客さまの幅広いニーズにお応えする商品をそろえ、地元の中小企業・個人事業主ならびに個人の皆さま方にご提供しています。



(注)記載金額はそれぞれ単位未満を切捨てて表示しております。 2021年3月末

## 財務諸表

### 貸借対照表

(単位:百万円)

科目	2019年度	2020年度
資産の部		
現金	6,050	5,129
預け金	158,654	188,885
預入金銭債権	999	1,788
金銭の信託	0	0
有価証券	272,779	279,552
貸出金	340,947	351,650
外国為替	97	167
その他資産	5,307	5,280
有形固定資産	5,874	5,853
無形固定資産	229	283
繰延税金資産	650	-
債務保証見返	488	483
貸倒引当金	△3,768	△3,852
資産の部合計	788,311	835,224
負債の部		
預金積金	737,180	772,258
借入金	722	6,915
外国為替	2	-
その他負債	1,895	1,759
賞与引当金	336	323
役員賞与引当金	17	-
退職給付引当金	534	398
役員退職慰勞引当金	351	329
睡眠預金払戻損失引当金	59	39
偶発損失引当金	42	56
繰延税金負債	-	972
再評価に係る繰延税金負債	279	279
債務保証	488	483
負債の部合計	741,910	783,815
純資産の部		
出資金	3,125	3,090
利益剰余金	42,740	43,365
会員勘定合計	45,866	46,455
その他有価証券評価差額金	△105	4,293
土地再評価差額金	639	659
評価・換算差額等合計	534	4,953
純資産の部合計	46,401	51,408
負債及び純資産の部合計	788,311	835,224

### 損益計算書

(単位:百万円)

科目	2019年度	2020年度
経常収益	9,214	9,260
資金運用収益	7,765	7,537
役員取引等収益	993	949
その他業務収益	355	368
その他経常収益	99	405
経常費用	8,423	8,229
資金調達費用	214	155
役員取引等費用	740	719
その他業務費用	75	1,087
経常費用	6,550	5,995
その他経常費用	843	272
経常利益	790	1,031
特別利益	309	-
特別損失	292	81
税引前当期純利益	806	950
法人税、住民税及び事業税	122	186
法人税等調整額	132	57
法人税等合計	254	244
当期純利益	552	706
繰越金(当期末残高)	293	280
土地再評価差額金取崩額	47	△19
当期末処分剰余金	892	967

### 剰余金処分計算書

(単位:百万円)

科目	2019年度	2020年度
当期末処分剰余金	892	967
剰余金処分額	612	661
普通出資に対する配当金	62	61
特別積立金	550	600
繰越金(当期末残高)	280	305

(注)記載金額はそれぞれ単位未満を切捨てて表示しております。