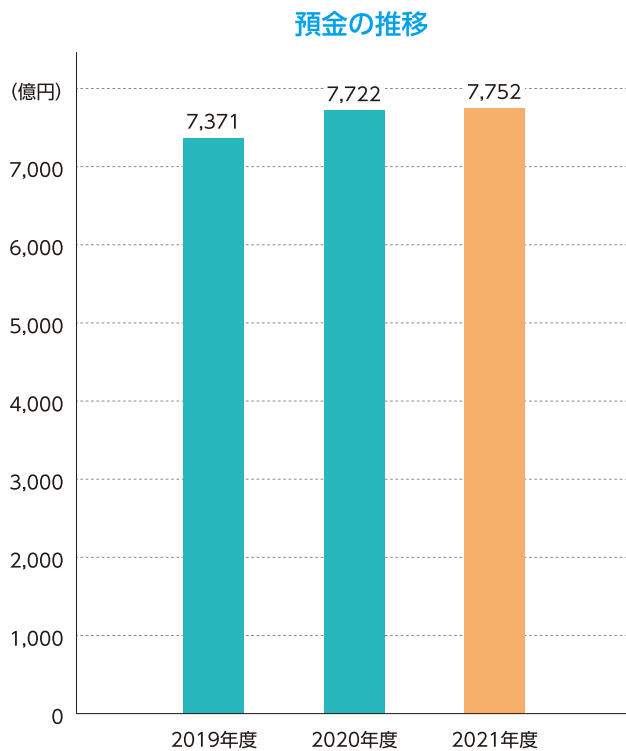
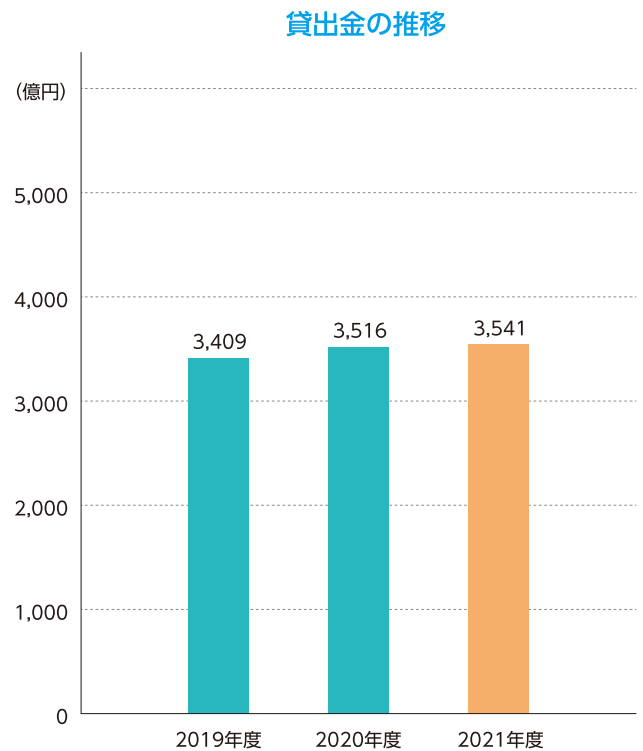


## 業務ハイライト

### 預金・貸出金の推移



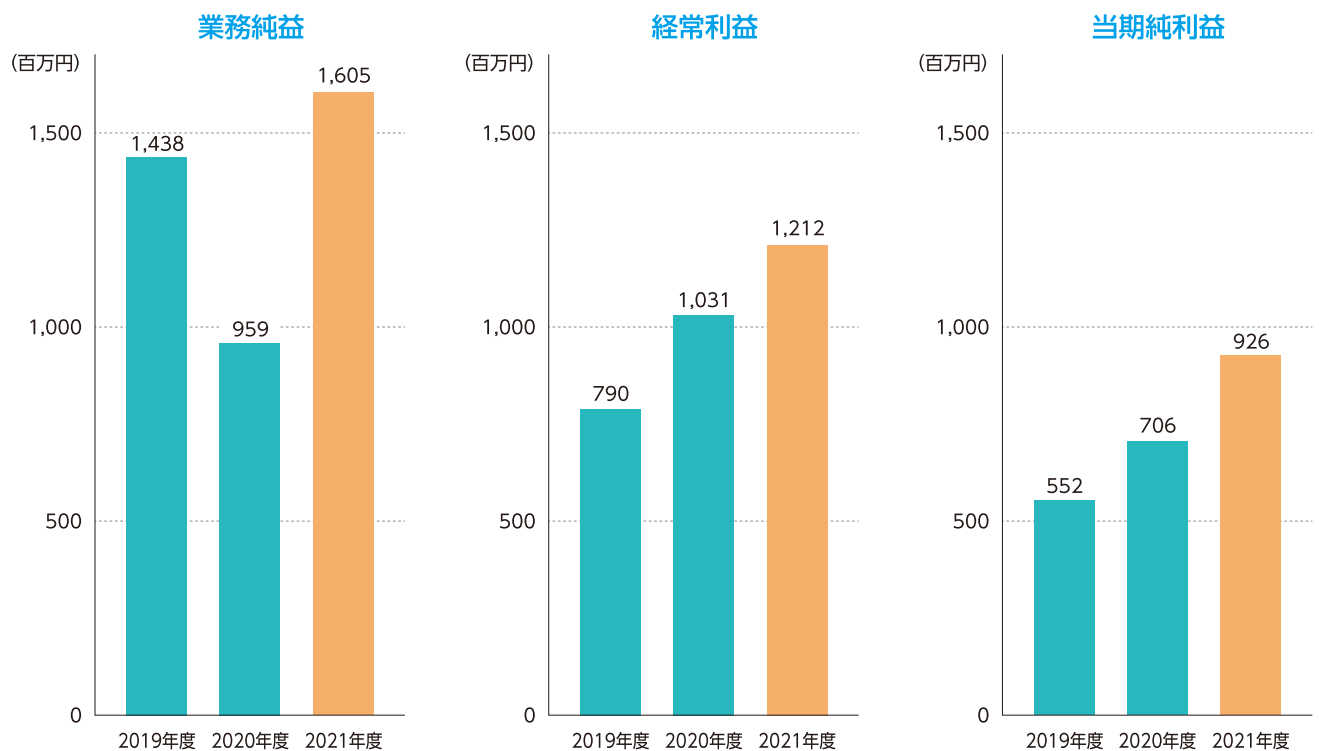
2021年度の期末預金残高は7,752億円となり、前期比30億円の増加となりました。



2021年度の期末貸出金残高は3,541億円となり、前期比24億円の増加となりました。

### 損益の状況

2021年度は、当期純利益は926百万円、信用金庫本来の業務により得た利益である業務純益を1,605百万円計上しました。



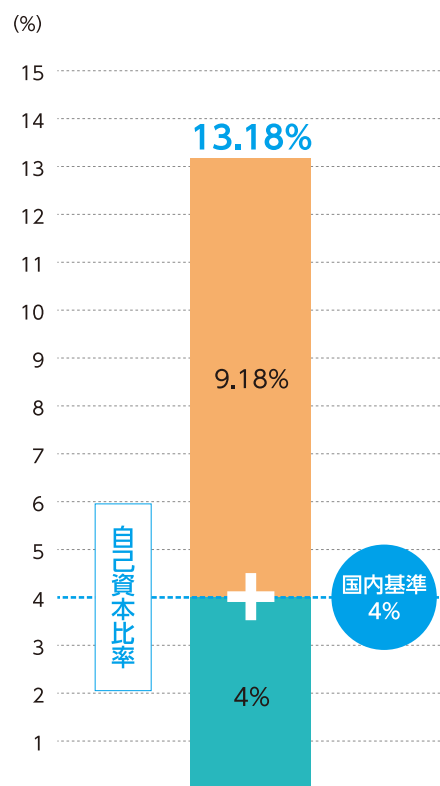
※記載金額はそれぞれ単位未満を切捨てて表示しています。

## 業務ハイライト

### 自己資本比率

2022年3月末の自己資本比率は、国内基準4%を上回る13.18%となりました。

自己資本比率とは、金融機関の経営の健全性を示す重要な指標の一つで、リスクを考慮した資産に対して「自己資本がどのくらいの割合か」を数字に表したもので、この比率が高いほど、安全性が高いこととなります。



(2022年3月末現在)

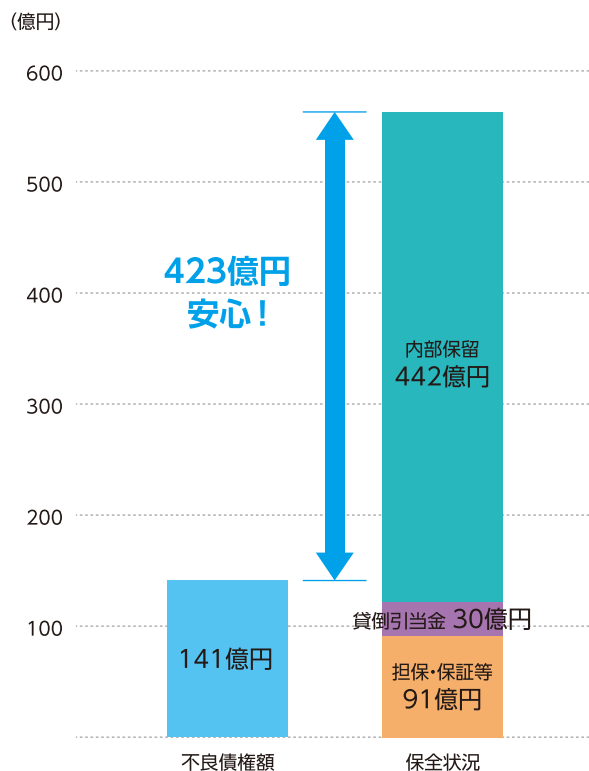
### 金融再生法開示債権の状況

健全経営を重視し、資産純化のため不良債権処理を積極的に進めました。金融再生法上の不良債権は合計141億円となりましたが、これに対する保全額は、122億円で「保全率」は86.36%と高水準です。

#### 不良債権及び保全状況

金融再生法上の不良債権額		(億円)					
破産更生債権等	危険債権	要管理債権	141				
保全額			122				
<table border="1"> <tr> <td>貸倒引当金</td> <td>30</td> </tr> <tr> <td>担保・保証等</td> <td>91</td> </tr> </table>			貸倒引当金	30	担保・保証等	91	
貸倒引当金	30						
担保・保証等	91						

貸倒引当金は個別貸倒引当金及び要管理債権に対して計上している一般貸倒引当金です。



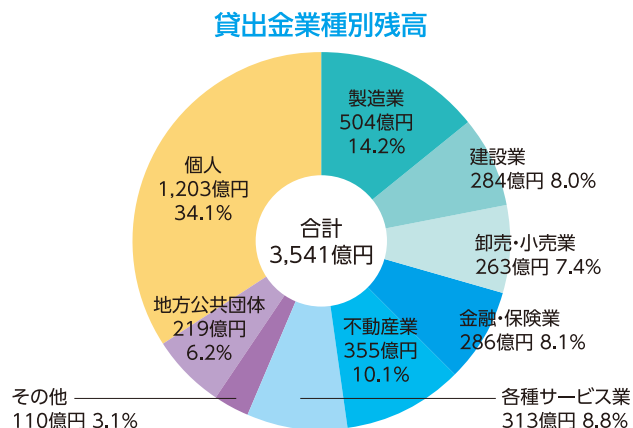
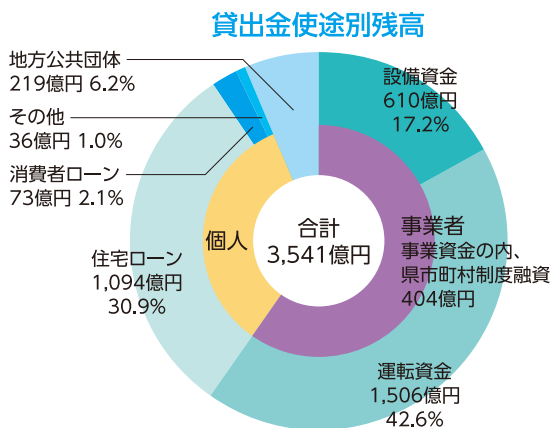
(2022年3月末現在)

※記載金額はそれぞれ単位未満を切捨てて表示しています。

# 業務ハイライト

## 地域への資金供給の状況

お客さまからお預けいただいたご預金は、お客さまの幅広いニーズにお応えする商品をそろえ、地元の中小企業・個人事業主ならびに個人の皆さま方にご提供しています。



(2022年3月末現在)

※記載金額はそれぞれ単位未満を切捨てて表示しています。

## 財務諸表

### 貸借対照表

(単位:百万円)

科目	2020年度	2021年度
資産の部		
現金	5,129	6,646
預け金	188,885	166,336
買入金銭債権	1,788	1,909
金銭の信託	0	-
有価証券	279,552	298,660
貸出金	351,650	354,114
外国為替	167	142
その他資産	5,280	4,994
有形固定資産	5,853	5,901
無形固定資産	283	190
繰延税金資産	-	177
債務保証見返	483	565
貸倒引当金	△3,852	△3,392
資産の部合計	835,224	836,247
負債の部		
預金積金	772,258	775,296
借入金	6,915	8,596
外国為替	-	-
その他負債	1,759	1,658
賞与引当金	323	318
役員賞与引当金	-	15
退職給付引当金	398	234
役員退職慰労引当金	329	195
睡眠預金払戻損失引当金	39	35
偶発損失引当金	56	52
繰延税金負債	972	-
再評価に係る繰延税金負債	279	279
債務保証	483	565
負債の部合計	783,815	787,247
純資産の部		
出資金	3,090	3,077
利益剰余金	43,365	44,229
会員勘定合計	46,455	47,307
その他有価証券評価差額金	4,293	1,033
土地再評価差額金	659	659
評価・換算差額等合計	4,953	1,692
純資産の部合計	51,408	49,000
負債及び純資産の部合計	835,224	836,247

### 損益計算書

(単位:百万円)

科目	2020年度	2021年度
経常収益	9,260	8,677
資金運用収益	7,537	7,467
役務取引等収益	949	890
その他業務収益	368	80
その他経常収益	405	239
経常費用	8,229	7,464
資金調達費用	155	84
役務取引等費用	719	686
その他業務費用	1,087	427
経常費用	5,995	5,671
その他経常費用	272	594
経常利益	1,031	1,212
特別利益	-	0
特別損失	81	12
税引前当期純利益	950	1,200
法人税、住民税及び事業税	186	230
法人税等調整額	57	43
法人税等合計	244	274
当期純利益	706	926
繰越金(当期首残高)	280	305
土地再評価差額金取崩額	△19	0
当期末処分剰余金	967	1,231

### 剰余金処分計算書

(単位:百万円)

科目	2020年度	2021年度
当期末処分剰余金	967	1,231
剰余金処分額	661	961
普通出資に対する配当金	61	61
特別積立金	600	900
繰越金(当期末残高)	305	270

※記載金額はそれぞれ単位未満を切捨てて表示しています。