

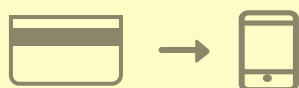
# 紙通帳から通帳アプリへ

## だいしんスマートアプリ

普通預金をお持ちの全ての個人（個人事業主含む）のお客さまがご利用いただけます。




口座番号そのままスマホ  
でカンタン登録！



口座開設時にご登録いただいているお客さま情報や口座情報などにより本人確認を実施します。

最大10年間分の取引明細が見られる！

通帳レス切替後の取引明細をご確認いただけます。総合口座の場合、総合口座定期預金も閲覧可能です。



いつでもどこでも、  
入出金明細や残高を  
スマホで確認！

保有口座を最大5つまで  
登録できます！



登録した口座が一目でわかります。

検索・メモなど便利な管理  
機能も！

期間・金額などから明細を探せます。また、各明細にメモ情報を書いたり、過去の明細をファイル保存できます。



### ご留意いただきたい事項

・紙通帳から通帳アプリに切り替えた場合、これまで使用していた紙通帳はご使用いただけなくなり、**ATMを使用した通帳によるお取引（入金・振替入金・定期入金等）もご利用いただけません。**

・紙通帳から通帳アプリに切り替える場合、切替時点で通帳に記帳されていない取引明細は通帳に記帳いたしません。当該取引明細は切替日の翌々日から、本アプリで確認することができます。なお、**切替前に紙の通帳に記帳されている取引明細については、本アプリでの確認はできません。**

・通帳アプリをご利用の口座を紙通帳へ戻す際には、当金庫所定の通帳発行手数料がかかります。

・通帳アプリをご利用の口座は、取引明細のダイレクトメールが発送されなくなります。

※タブレット等（iOS・Android）でもご利用できますが、画面構成が崩れる場合がございますので、スマートフォンでのご利用を推奨します。

### アプリをQRコードでダウンロード

Androidの方はこちら



iPhoneの方はこちら



しんきん通帳

### お問い合わせ先

フリーダイヤル

0120-167-506（内線4番）

# ご登録方法

## 1 アプリをQRコードでダウンロード



しんきん通帳

Androidの方はこちら



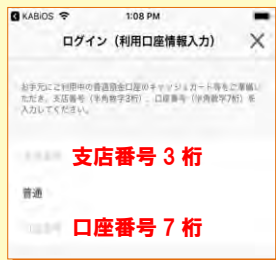
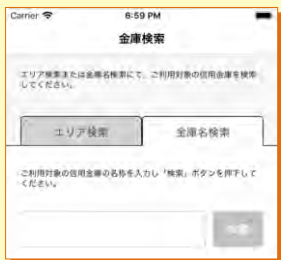
iPhoneの方はこちら



## 2 アプリ起動後、日本地図からお住まいの地区を選択



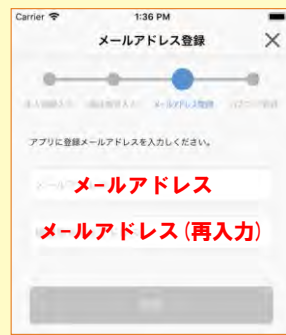
## 3 検索画面より当金庫を選択し登録する口座の支店番号と口座番号を入力



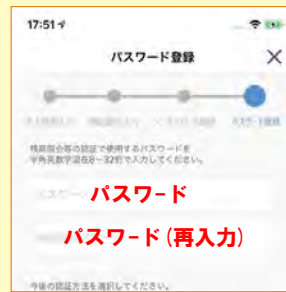
## 4 当金庫にご登録いただいているお客様のカナ氏名・生年月日・電話番号下4ケタを入力



## 5 キャッシュカードの暗証番号を入力しメールアドレスを登録



## 6 次回以降、本アプリで口座情報を閲覧する際のパスワードを登録

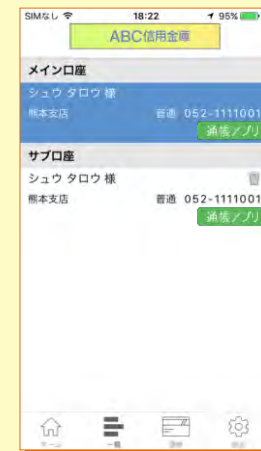


## 7 通帳アプリ利用手続きへ進む ※注意事項を必ずお読みください



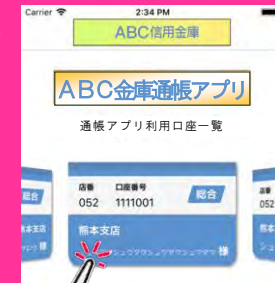
登録完了

ホーム画面下の「一覧」をタップすると登録口座の一覧が表示され取引明細が確認できるようになります



## 通帳アプリの確認方法

ホーム画面の「通帳閲覧」をタップすると通帳アプリ一覧が表示され通帳が確認できるようになります



## 口座明細画面



取引明細の確認画面からスマホを横にしますと通帳が確認できます



通帳閲覧画面